

Język angielski

Grupa Biedronki

06.04.2020 do 10.04.2020



Słówka na ten tydzień

Drodzy Rodzice i Dzieci! Witam Was w kolejnym tygodniu. Tym razem nauczymy się o Świątach Wielkanocnych. Przedstawiam słownictwo na ten tydzień:

- Easter – Wielkanoc
- eggs – jajka
- Easter eggs - pisanki
- Easter bunny – zając/króliczek wielkanocny
- chick – pisklę
- lamb – baranek
- duckling – kaczuśka
- hen - kura
- basket – koszyk
- Happy Easter! – Wesołej Wielkanocy!

Angielski odbywał się w przedszkolu 4 dni w tygodniu (poniedziałek, wtorek, środa, piątek). Dlatego przedstawiam Państwu propozycję zadań dla dzieci na każdy dzień. Oprócz słów będziemy także przypominać sobie polecenia ruchowe: *hop/jump* – skakać, *spin* – obracać się, *walk* – chodzić, *run* – biegać.

Życzę miłej pracy i pozdrawiam,

Pani Marcelina



Dzień pierwszy

Porozmawiajmy z dziećmi o Wielkanocny (symbolach, zwyczajach). Zapoznajmy dzieci ze świątecznym słówkami. Najważniejszych słów i ich wymowy nauczy filmik: <https://www.youtube.com/watch?v=8MWFfwZmAJo>

- Jeśli mają Państwo drukarkę polecam wydrukować w dwóch kopiach następujące karty obrazkowe: <https://www.anglomaniacy.pl/pdf/easter-abc-flashcards.pdf>

Karty te pomogą w utrwalaniu słownictwa. W tym celu należy je obrócić i po kolei prosić dziecko o odkrywanie. Nazywamy odkryte karty po angielsku. Jeśli udało się Państwu wydrukować dwa razy można teraz pobawić się w memo. Odwracamy karty i na zmianę z dzieckiem odkrywamy karty szukając pary. Za każdym razem nazywamy obrazki po angielsku. Kto znajdzie więcej kart wygrywa!

Karty są czarno – białe. Jeśli dziecko ma ochotę może je pokolorować.

- Teraz czas się poruszać. Poskaczmy, jak świąteczne zajączki. Polecam filmik z piosenką: <https://www.youtube.com/watch?v=BRjsyzbvqsc>

Gdy zajączki skaczą (*hop/jump/skip*), dzieci też zachęcamy do podskakiwania po pokoju. Gdy idą spać (*sleep*), dzieci kładą się na podłodze i udają, że śpią.



Dzień drugi

- Dziś znów się poruszamy zamieniając się w świąteczne zajączki, które skaczą (*hop*), obracają się (*spin*), chodzą (*walk*) oraz biegają (*run*).

Oto filmik z zabawą ruchową do piosenki:

<https://www.youtube.com/watch?v=gPaaDjhVKqk>

Naśladujemy zajączki i śpiewamy!

- Kolorowanka *Easter Bunny*

Polecam kolorowankę:

<https://www.e-kolorowanki.eu/wielkanoc-kolorowanki/kolorowanka-wielkanoc-do-druku/>

Gdy dzieci kolorują można umilić im czas powyższą piosenką.

Kolorujemy zajączka/króliczka o którym śpiewamy.

Proszę pamiętać o powtarzaniu słów *bunny* – króliczek/zajączek, *basket* -koszyczek, *eggs* – jajka. Jeśli nie ma w domu drukarki można samemu zrobić pracę plastyczną np. przekroić ziemniaki, maczać w farbie i robić stempelki – pisanki.



Dzień trzeci

Dziś oprócz utrwalania świątecznych słów poćwiczmy sobie umiejętność liczenia po angielsku.






- *Easter Egg Hunt*

Tłumaczymy dzieciom, że jest to popularna zabawa wielkanocna, w którą bawią się dzieci z Wielkiej Brytanii. Zabawa polega na szukaniu ukrytych pisanek. Aby pobawić się z dziećmi proszę przygotować 3 wyciętych kolorowych jajek, jajka ze styropianu lub jajka z czekolady (będą stanowiły wtedy nagrodę, którą dzieci mogą zjeść). Jajka ukrywamy w różnych miejscach w pokoju. Zadaniem dziecka jest szukanie jajek (Polecenie *Find Easter eggs/chocolate eggs* – Znajdź pisanki/jajka z czekolady). Dzieci szukają aż znajdą 3 – liczymy po angielsku. Gdy mają Państwo więcej dzieci można przygotować więcej jajek. Aby dzieci zrozumiały o co chodzi w tej zabawie można dzieciom puścić odcinek Świnki Peppy po angielsku, gdzie zaprezentowana jest ta tradycja: https://www.youtube.com/watch?v=IS_LQNCleio Jeśli dzieci lubią bajki łączymy w ten sposób rozrywkę z nauką. Pamiętajmy, że dziecko nie musi rozumieć każdego słowa, by wiedzieć o czym jest bajka. Na koniec naśladujemy kurczaki, jak bohaterowie bajki.

- Zadanie matematyczne – liczymy kurczaczki z następnej strony.
(Pytanie dla dziecka: *How many chicks can you see?*
- *Ile widzisz kurczaczków?*)



Chicks



Dzień czwarty

Dziś nauczymy się składania Wielkanocnych życzeń: *Happy Easter!*

- W tym celu polecam piosenkę: <https://www.youtube.com/watch?v=nfquwFBWPXI>

Gdy już dzieci nauczą się zwrotu *Happy Easter* zachęcam, by złożyły życzenia wypowiadając te słowa każdemu z domowników. Można też zadzwonić do osób z dalszej rodziny i poprosić dzieci o złożenie tej osobie życzeń po angielsku. Oprócz życzeń można przygotować świąteczną kartkę np. maczając paluszki dzieci w żółtej farbie i odciskając je. Po dorysowaniu oczu, dzióbka i nóżek powstanie kurczak.

- Na drugiej stronie mam dla Państwa i Dzieci obrazek ze Świątecznymi życzeniami. Zachęcam do obejrzenia go z dziećmi i nazwania elementów po angielsku (*bunny, eggs, chick, duckling*).

Życzę miłej pracy, a po tygodniu nauki udanej Wielkanocy!





Happy Easter

