

Język angielski

Grupa Motylki

06.04.2020 do 10.04.2020



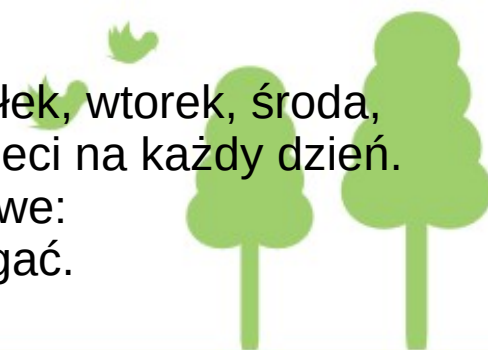
Słówka na ten tydzień

Drodzy Rodzice i Dzieci! Witam Was w kolejnym tygodniu. Tym razem nauczymy się o Świątach Wielkanocnych. Przedstawiam słownictwo na ten tydzień:

- Easter – Wielkanoc
- eggs – jajka
- Easter eggs - pisanki
- Easter bunny – wielkanocny zajączek/króliczek
- hen - kura
- carrot - marchewka
- chick – pisklę
- duckling - kaczątko
- lamb – baranek/jagnię
- basket – koszyczek
- chocolates – czekoladki/czekoladowe
- Easter egg hunt – szukanie jaj wielkanocnych
- Happy Easter – Wesołej Wielkanocy!

Angielski odbywał się w przedszkolu 4 dni w tygodniu (poniedziałek, wtorek, środa, piątek). Dlatego przedstawiam Państwu propozycję zadań dla dzieci na każdy dzień. Oprócz słów będziemy także przypominać sobie polecenia ruchowe: *hop/jump* – skakać, *spin* – obracać się, *walk* – chodzić, *run* – biegać. Życzę miłej pracy i pozdrawiam,

Pani Marcelina



Dzień pierwszy

- Porozmawiajmy z dziećmi o Wielkanocy (symbolach, zwyczajach). Zapoznajmy dzieci ze świątecznymi słówkami. Najważniejszych słów i ich wymowy nauczy filmik: <https://www.youtube.com/watch?v=8MWFfwZmAjo>
- Jeśli mają Państwo drukarkę polecam wydrukować w dwóch kopiach następujące karty obrazkowe: <https://www.anglomaniacy.pl/pdf/easter-abc-flashcards.pdf>

Karty te pomogą w utrwalaniu słownictwa. W tym celu należy je obrócić i prosić dziecko o odkrywanie. Nazywamy odkryte karty po angielsku.

Jeśli udało się Państwu wydrukować dwa razy można teraz pobawić się w memo. Odwracamy karty i na zmianę z dzieckiem odkrywamy je szukając pary. Za każdym razem nazywamy obrazki po angielsku. Kto znajdzie więcej par wygrywa!

Karty są czarno – białe. Jeśli dziecko ma ochotę może je pokolorować.

- Teraz czas się poruszać! Polecam filmik z tańcem:

<https://www.youtube.com/watch?v=nZFRg1GucZ8>

Naśladujemy zajaczkę z filmu i tańczymy, jak on. Nie trzeba rozumieć każdego słowa. Na hasło FREEZE (zamarzać) zastygamy na chwilę w tej pozie, w jakiej jesteśmy.



Dzień drugi

Dzisiaj zamieniamy się w Świąteczne zajączki! Czekają nas dzień pełen zabaw!

- Złodziej jajek – zabawa z dziećmi

Do zabawy zachęćmy w miarę możliwości, jak najwięcej osób (Rodzice, rodzeństwo i inni domownicy). Zabawa polega na tym, że jedno dziecko udaje wielkanocnego zajączka (*Easter bunny*), który pilnuje pisanki (może być plastikowe, wycięte z papieru itp.) Zadaniem pozostałych uczestników zabawy (lub uczestnika) jest usiąść w odpowiedniej odległości od dziecka, a wcześniej zawiązać dziecku oczy (lub prosić o zamknięcie). Wybrana osoba mówiąc *start* skrada się do zajączka, by mu ukraść pisankę. Zadanie dziecka polega na wskazaniu palcem osoby skradającej się bez otwierania oczu. Gdy mu się nie uda osoba skrada się dalej i zabiera jajko (*Easter egg*). Gdy dziecko dobrze wskazało osoba wraca na swoje miejsce i kolej na następną osobę (gdy bierze udział w zabawie jedna osoba i dziecko to po prostu zaczyna skradanie z innej strony, ponownie mówiąc *start*).

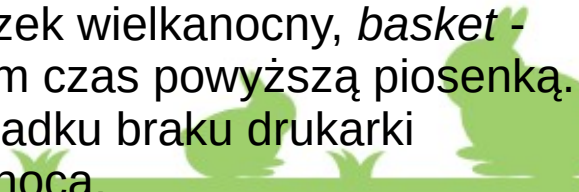
- Teraz znów się poruszamy i zamieniamy się w świąteczne zajączki, które skaczą (*hop*), obracają się (*spin*), chodzą (*walk*) oraz biegają (*run*). Naśladujemy je i śpiewamy.

Oto filmik z zabawą ruchową do piosenki: <https://www.youtube.com/watch?v=gPaaDjhVKqk>

- Kolorowanka *Easter Bunny*

Polecam kolorowankę: <https://www.e-kolorowanki.eu/wielkanoc-kolorowanki/zajac-wielkanocny/> Liczymy po angielsku, ile jajek jest w koszyczku i kolorujemy.

Proszę pamiętać o powtarzaniu słów: *Easter bunny* – zajączek wielkanocny, *basket* - koszyczek, *eggs* – jajka. Gdy dzieci kolorują można umilić im czas powyższą piosenką. Kolorujemy zajączka, o którym śpiewamy. Uwaga! W przypadku braku drukarki dziecko może samo narysować obrazek związany z Wielkanocą.



Dzień trzeci

Dziś czeka nas pracowity dzień. Oprócz utrwalania świątecznych słów poćwiczymy sobie umiejętność liczenia po angielsku oraz poznamy angielską świąteczną tradycję.

- *Easter Egg Hunt*

Tłumaczymy dzieciom, że jest to popularna zabawa wielkanocna, w którą bawią się dzieci z Wielkiej Brytanii. Zabawa polega na szukaniu ukrytych pisanek. Aby pobawić się z dziećmi proszę przygotować 5 wyciętych kolorowych jajek, jaka ze styropianu lub jajka z czekolady (będą stanowiły wtedy nagrodę, którą dzieci mogą zjeść). Jajka ukrywamy w różnych miejscach w pokoju. Zadaniem dziecka jest szukanie jajek

Polecenie: *Find five (chocolate) eggs* – Znajdź pięć (czekoladowych) jaj. Dzieci szukają aż znajdą 5 – liczymy po angielsku. Gdy mają Państwo więcej dzieci można przygotować więcej jajek. Aby dzieci zrozumiały o co chodzi w tej zabawie można dzieciom puścić odcinek Świnki Peppy po angielsku, gdzie zaprezentowana jest ta tradycja: https://www.youtube.com/watch?v=IS_LQNCleio

Jeśli dzieci lubią bajki łączymy w ten sposób rozrywkę z nauką. Pamiętajmy, że dziecko nie musi rozumieć każdego słowa, by wiedzieć o czym jest bajka. Na koniec naśladujemy kurczaki, jak bohaterowie bajki.

- Zadanie matematyczne – liczymy kurkę, kurczaczki i jajka z następnej strony.


(Pytanie dla dziecka: *How many hens/chicks/eggs can you see?*

- *Ile widzisz kur/kurczaczków/jajek?*). Jajka są w różnych kolorach.

Wykorzystajmy to by sprawdzić, które kolory po angielsku dzieci pamiętają.

Poprośmy je o nazwanie kolorów jajek (po kolei są to: *pink, purple, blue, green, yellow, orange, red*).





Dzień czwarty

Dziś nauczymy się składania Wielkanocnych życzeń: *Happy Easter!*

- W tym celu polecam piosenkę: <https://www.youtube.com/watch?v=nfqwuFBWPXI>

Gdy już dzieci nauczą się zwrotu *We wish you a Happy Easter* (Życzymy Ci Wesolej Wielkanocy) zachęcam, by złożyły życzenia wypowiadając te słowa każdemu z domowników. Można też zadzwonić do osób z dalszej rodziny i poprosić dzieci o złożenie tej osobie życzeń po angielsku.

- Praca plastyczna Baranek (*Lamb*).

Wykonujemy baranka, by utrwalić słowo *lamb* i rozwinąć zdolności twórcze dzieci. Poniżej inspiracje do wykonania pracy plastycznej:

<https://www.arbuziaki.pl/jak-zrobic-baranka-wielkanocnego-az-24-pomysly/>

Z tylu propozycji na pewno uda się znaleźć propozycję pracy, która będzie atrakcyjne dla Państwa dzieci i do której wykonania materiały posiadacie w domu. Baranek może być prezentem Świątecznym dla kogoś z rodziny.

- Na drugiej stronie mam dla Państwa i Dzieci obrazek ze Świątecznymi życzeniami. Zachęcam do obejrzenia go z dziećmi i nazwania elementów po angielsku: (*bunny with carrot, eggs, chick, duckling*).

Życzę miłej pracy, a po tygodniu nauki udanej Wielkanocy!





Happy Easter

