



Rysuj kurczaczka po śladzie żółtym flamastrem lub kredką, trawę kolorem zielonym.
Możesz pokolorować lub wykleić papierem kolorowym, bibułą, plasteliną itp.



Rysuj po śladzie kolorowymi kredkami lub flamastrami.




Rysuj po śladzie kolorowymi kredkami lub flamastrami. Pokoloruj.



Rysuj po śladzie kolorowymi kredkami



Pokoloruj obrazek zgodnie z kodem:

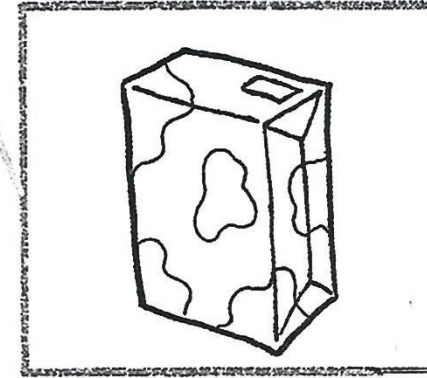


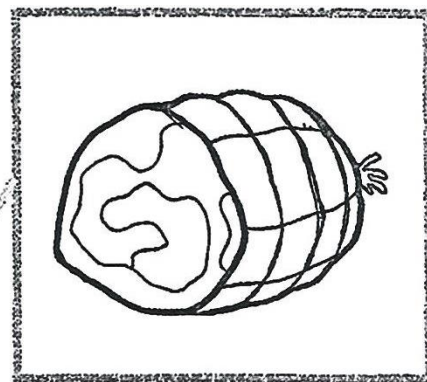






Połącz każde zwierzę innym kolorem kredki z produktem, rysując starannie linie po śladzie.


Dowiesz się, po co człowiek hoduje każde z nich.

Opowiedz o tym rodzicom, budując poprawnie zdania.

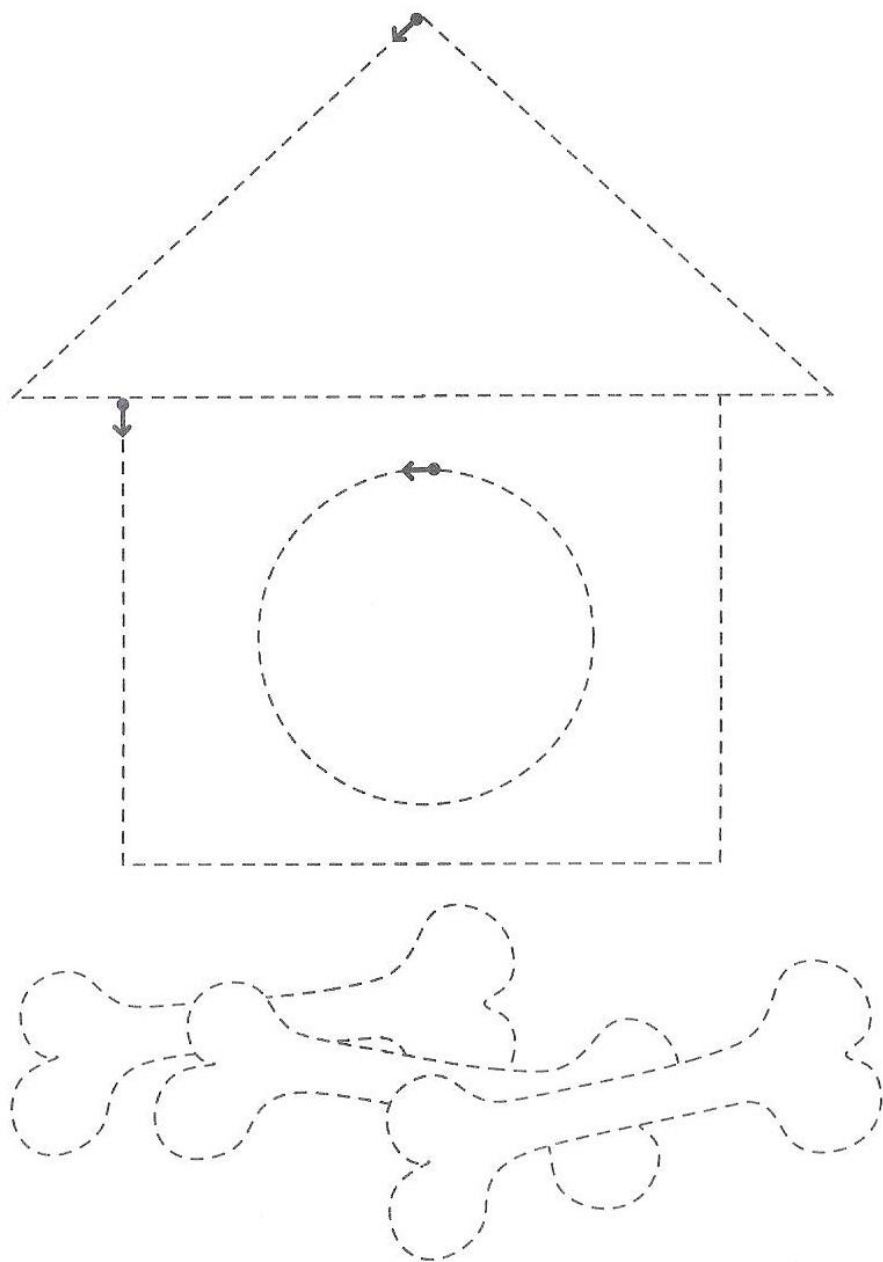
Nazwij a potem pokoloruj zwierzęta i produkty.




Pokoloruj.




Rysuj po śladzie kredką ołówkową lub flamastrem, pokoloruj dowolnie. Dorysuj psa lub elementy krajobrazu.




Wykonaj kota według własnego pomysłu, dorysuj lub doklej coś, np. miskę mleka, myszkę lub kłębek wełny.

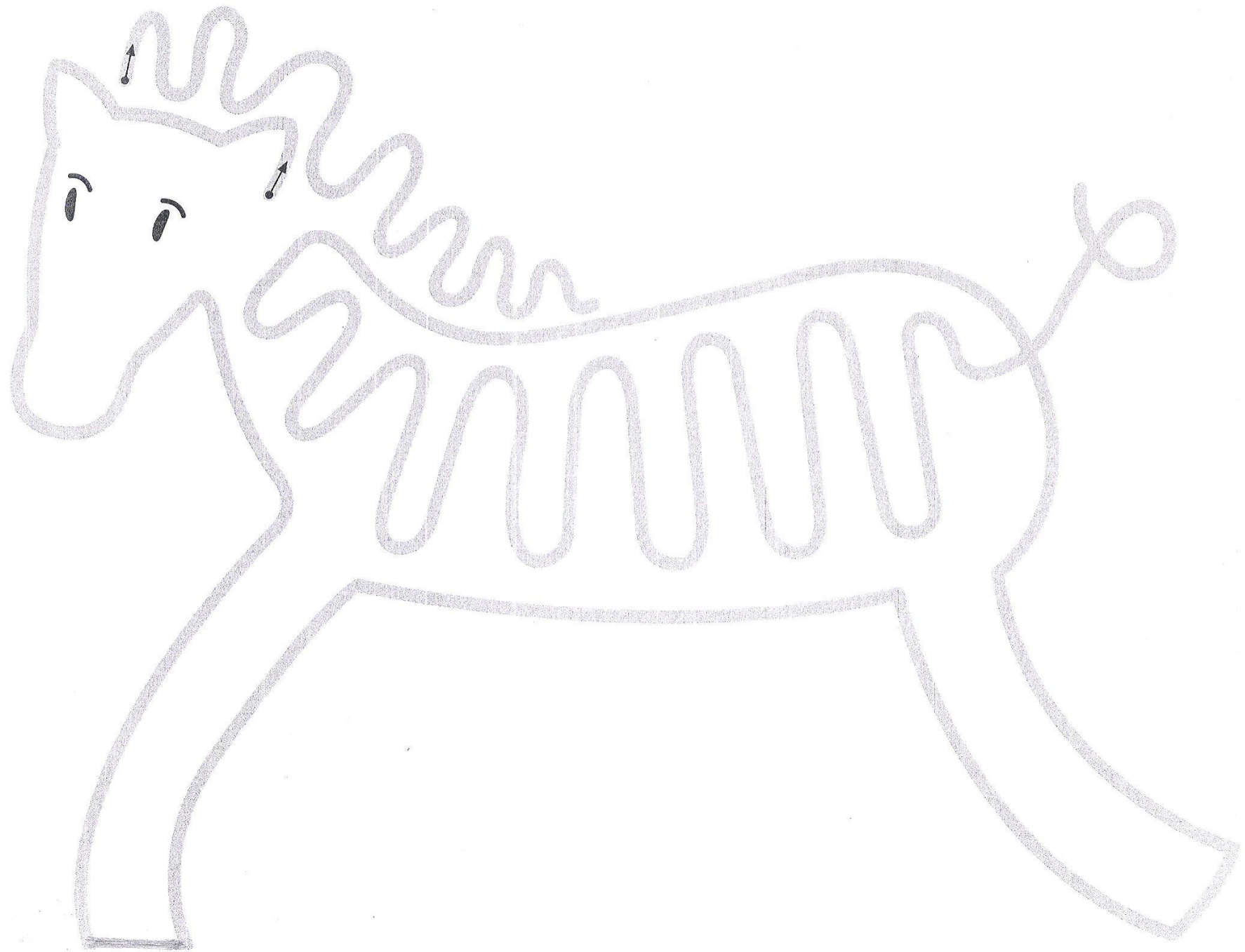


Rysuj po śladzie różowym flamastrem lub kredką ołówkową. Jeśli chcesz, możesz pokolorować kredką świecową lub farbą.



Rysuj po śladzie kredką ołówkową lub cienkim flamastrem.





Pomóż znaleźć drogę do domu wszystkim zwierzętom zagrody wiejskiej. Narysuj linie różnymi kolorami kredek. Do obory chce trafić krowa, do stajni koń, do kurnika drób a do gniazda pod dachem domu – jaskółka. Pokoloruj obrazek.

