

# JAK POWSTAJE KSIĄŻKA

## CZEŚĆ I





**PONIEDZIAŁEK 11.05.2020 r.**

**Temat: „Jak powstaje książka?”** – rozmowa na podstawie opowiadania oraz ilustracji.

**Cele:** zapoznanie dzieci z kolejnymi etapami powstawania książki; wzbogacanie słownictwa dziecka poprzez poznanie nowych wyrażen, nazw związanych z powstawaniem książki; rozwijanie myślenia przyczynowo – skutkowego podczas układania kolejnych obrazków historyjki według prawidłowej kolejności; usprawnianie motorki małej poprzez udział w zabawie paluszkowej.

## 1. Opowiadanie rodzica na podstawie filmu: „Jak powstaje książka”.

Dzisiaj dowiemy się jak powstają książki i jaką drogę do nas przemierzają. Po pierwsze musi być osoba – pisarz, który pisze książkę. Wymyśla o czym ma być. Píše z inspiracji, rozmowy lub ze zdarzenia. Wszystko zapisuje w swoich notatkach, a następnie pisze w komputerze (kiedyś pisano ręcznie). Czasami upływa dużo czasu zanim pisarz ukończy swoje dzieło. Gdy książka jest już napisana – pisarz wysyła swoją pracę do wydawnictwa. W wydawnictwie książka trafia do ilustratora, który w swojej pracowni rysuje, maluje ilustracje do niej. Następnie grafik składa w komputerze tekst razem z ilustracjami, obrazkami i poprawia błędy. Gdy książka jest już gotowa, pora na drukowanie jej w drukarni. W drukarni maszyny drukują jej wzór w wielu egzemplarzach. Po wydrukowaniu, strony składa się w kolorowe książki. Z drukarni paczki z książkami są rozwożone i dostarczane do księgarni gdzie będziemy mogli je kupić. W księgarni książkę możemy kupić, a w bibliotece ją wypożyczyć.

## 2. Film: „Jak powstaje książka:




### 3. Pytania do dzieci:

- Jak nazywa się pan, który wymyśla i pisze książkę?
- Gdzie wysyła pisarz swoją pracę?
- Kto wydaje książkę?
- Jak nazywa się osoba, która rysuje obrazki do książki?
- Gdzie drukuje się książki?
- Jak nazywa się sklep w którym kupujemy książki?





#### 4. Układanie przez dzieci obrazków według prawidłowej kolejności.



**5. Zabawa paluszkowa: „Maszyna do pisania”** – masażyk. Rodzice proszę pokarzcie dzieciom ilustrację maszyny do pisania poniżej, wytłumaczcie do czego służy chociaż już rzadko się jej używa – maszyna do pisania służy właśnie do pisania tekstu na papierze. Tak jak robimy to teraz na komputerze i drukujemy tak kiedyś się pisało na maszynie, a z niej wychodziła kartka z napisami.

Tak my teraz będziemy sobie pisać na pleckach : proszę usiądźcie z tyłu mamy, mama będzie maszyną a wy piszcie na mamy plecach. Rodzic mówi na czym polega praca pisarza i co jest mu potrzebne w pracy. Dzieci naśladują ruchy pisania na maszynie używają obydwu dłoni. Rodzic siadana dywanem plecami do dziecka, Wkręcamy papier do maszyny do pisania (ostrożnie „przekręcamy” uszka do przodu). dziecko pisze tekst książki na plecach u rodzica, A..., B..., C..., kropka, przecinek (pisze palcami:

A, B, C, stawiamy dużą kropkę i przecinek)

i... przesuwamy wałek. (chwytny za rękę, z wycuciem, lecz stanowczo obracamy ręką zataczając koło).

Wyglądzamy kartkę papieru (gładzimy plecy wewnętrzną stroną dłoni, Zamiana rolami.

Zabawę można powtórzyć prosząc, aby dzieci wykonywały ruchy palcami odwrotnie niż poprzednio ( ręką lewą robi to co przedtem prawą).








**Wytnij i naklej książkę.**

Wytnij elementy układanki i naklej na osobną kartkę,  
by stworzyć kompletny obrazek.





**6. „Gra w kości – książka”** – Przedstawiam Wam bardzo fajną grę. Możecie grać w nią z rodzicami i rodzeństwem.


zawartość gry :

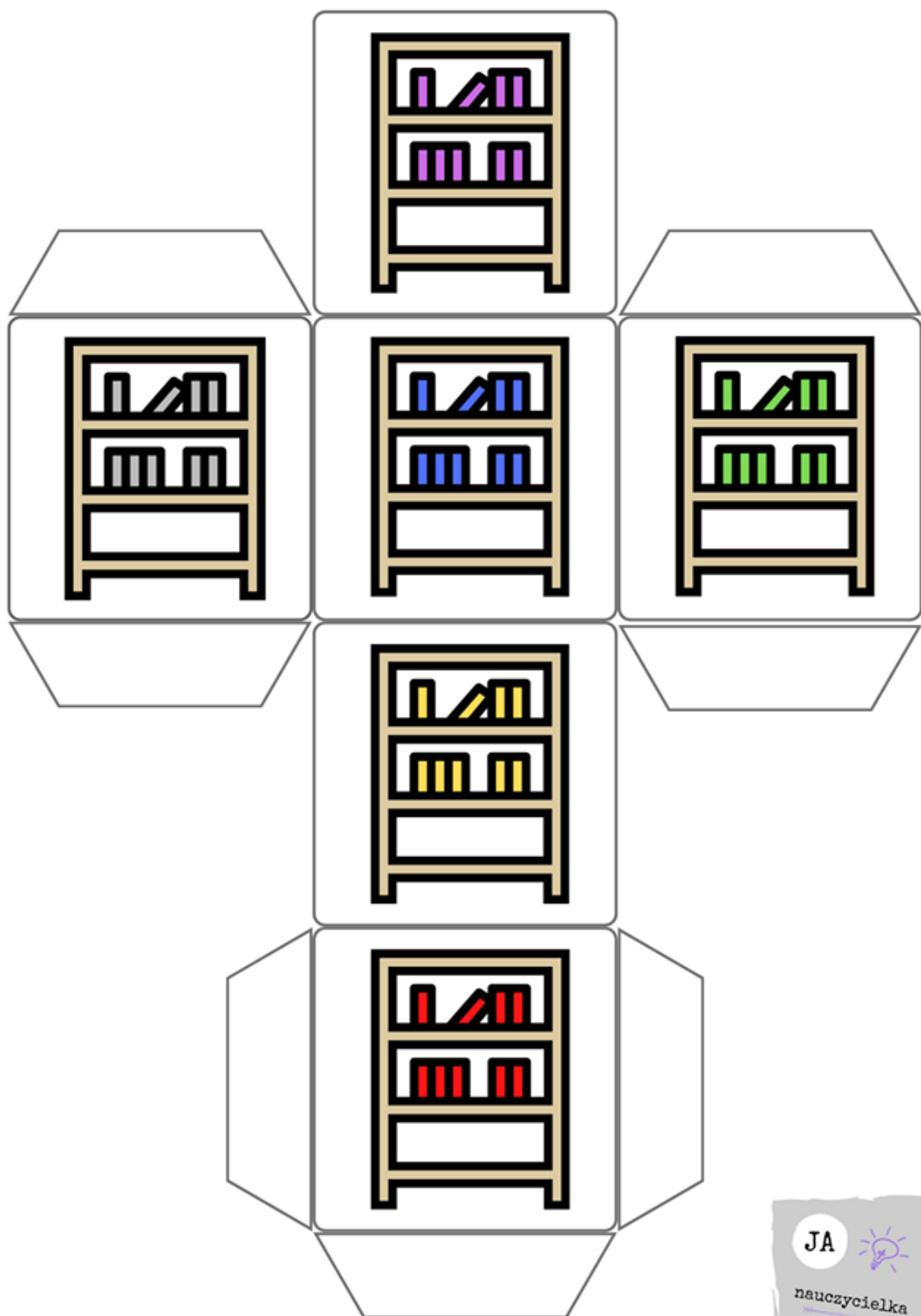
- kostka z książkami
- kostka z regałami
- karta przebiegu gry

zadaniem graczy jest wyrzucenie na obu kostkach odpowiedniej pary ( książka , regał w tym samym kolorze) Możemy wyznaczyć czas – np. kto zdobędzie więcej par w ciągu 5 minut, lub grać do momentu, aż jeden z uczestników skompletuje wszystkie pary )

Podaje wam dwie wersje do wydruku – zdjęcia oraz pdf – większy format.









# Gra w kości

## KSIĄŻKI

IMIĘ GRACZA: .....



IMIĘ GRACZA: .....



[www.janauczycielka.com](http://www.janauczycielka.com)

# Gra w kości

## KSIĄŻKI



# Gra w kości

## KSIĄŻKI





31 Gra w kości - KSIAŻKI - duży format

<https://view.genial.ly/5ead3e7232376f0d7de40f78>

