

JAK POWSTAJE KSIĄŻKA

CZEŚĆ II

Milutko witam
we
wtorek

WTOREK 19.05.2020r.

Temat; „**W bibliotece**” – zabawy matematyczne.


Cele: kształtowanie umiejętności tworzenia zbioru ze względu na wspólną nazwę, kolor, wielkość; rozwijanie umiejętności posługiwania się liczebnikami głównymi i porządkowymi, pojęciami: mało – dużo (mały – duży), gruby – cienki, twardy – miękki; rozwijanie koordynacji wzrokowo – ruchowej, spostrzegawczości, logicznego myślenia, skupienia uwagi podczas zabaw matematycznych; doskonalenie umiejętności poprawnego liczenia.

Spójrzcie na plansze z tekstem, to pozwoli wam zrozumieć czym jest biblioteka oraz jakie panują tam zasady. Gorąco was zachęcam do wspólnego odwiedzenia pobliskiej biblioteki i wypożyczenia książek.






za twój ulubiony kolor.pl



Witamy w bibliotece

Biblioteka jest miejscem, w którym możemy wypożyczyć książki.

Wypożyczyć, to znaczy zabrać je do domu, przeczytać i zwrócić do biblioteki.



Słuchanie piosenki „Twoja biblioteka” – <https://youtu.be/M29Af2Mhf88>

„Książki, książeczki ” – zabawa matematyczna.

Razem z rodzicami zróbcie, kącik książek” i zastanówcie się jak można nazwać wszystkie książki razem (pojęcie zbioru). Do zabawy wykorzystajcie piłkę. . Na dywanie znajdują się rozłożone książki. Rodzic rzuca kolejno do dziecka piłkę, wydając mu polecenie:

- wybierz ze zbioru książek małą rozkładaną książeczkę.
- wybierz ze zbioru książkę, której okładka przedstawia królową.
- wybierz ze zbioru książkę, która ma twardą okładkę.

„Małe – duże” – zabawa ruchowa.

Rodzic rozkłada na dywanie książki małe i duże. Dziecko swobodnie porusza się po dywanie w rytm muzyki. <https://www.youtube.com/watch?v=oy2zDJPIgwc>

Eine Kleine Nachtmusik – Mozarta

Na pauzę w muzyce rodzic podaje hasło: „duże” lub „małe” a zadaniem dziecka jest ustawić się przy odpowiedniej wielkości książce.

„Czym różnią się książki?” – zabawa dydaktyczna.

Rodzic prosi, aby dziecko wybrało po jednej książeczce. Następnie układają je na dywanie i rozmawiają o nich.

- Czy wszystkie książki są takie same?
- Jakiej wielkości mogą być książki?
- Proszę wskaż dużą/ małą książkę.
- Czy wszystkie książki mają taką samą grubość?
- Proszę wskaż książkę, grubą/cienką?
- Czy wszystkie książki mają taki sam kolor?
- Wskaż książkę i powiedz, w jakim jest kolorze?


Zapraszam was do zabawy:



https://www.youtube.com/watch?v=3ucDVAsz_C0

Fruziaki – Gimnastyka Fruzi (Piosenki dla dzieci).



Policz książki liczebnikami głównymi i porządkowymi.






**Policz książki i połącz
z odpowiednią kostką.**




Ciocia Kinga

Połącz książkę z takim samym kolorem:









MILEGO DŃIA

