

MOJA RODZINKA CZĘŚĆ I



PONIEDZIAŁEK 25.05.2020R.

Temat: „Ja i moja rodzinka” – opowiadania na podstawie własnych doświadczeń, ilustracji i rymowanki.

Cele: Ukazanie roli rodziców, przybliżanie zwyczajów panujących w domu – zabawy z mamą i tatą. Rozwijanie i wzmacnianie więzi emocjonalnej z matką i ojcem, rodzeństwem i dziadkami, uwrażliwianie na okazywanie szacunku członkom rodziny. Rozwijanie umiejętności prawidłowego nazywania członków rodziny (siostra, brat, babcia, dziadek...); zachęcanie do wypowiedzi na temat członków rodziny dotyczących ich wyglądu, imion; poznawanie takich wartości moralnych, jak: szacunek, uczciwość, szczęście, przyjaźń, miłość, mądrość, dążenie do zrozumienia i przeżywania wymienionych wartości moralnych. Wdrażanie do składania życzeń i obdarowywania własnoręcznie wykonanymi prezentami oraz uczestniczenie w obchodach świąt o charakterze rodzinnym.

„Rodzina” – oglądanie ilustracji i zdjęć w albumie rodzinnym i filmu.

RODZINA





„Zgadnij kto to jest?” – zabawa ruchowa. Dziecko porusza się po dywanie w rytmie wystukiwanym na instrumencie własnoręcznie wykonanym wcześniej. Podczas przerwy w grze rodzic podnosi do góry obrazek wybranego członka rodziny a dzieci klaszczą w ręce i rytmicznie wypowiadają z nim zdanie np.: „To jest mama”; „To jest tata”; „To jest brat”, „to jest siostra”, „To jest babcia”; „To jest dziadek” itd.

„Rodzina jest...” – rozmowa przy obrazkach.

Rodzic pokazuje dzieciom obrazki przedstawiające różne rodziny. Poproście, aby dziecko przyjrzało się im i określiło, jakie rodziny widzą. Następnie niech dziecko dokończy zdania:

Rodzina jest... Dzieci podają określenia: duża, mała, wesoła, spokojna, z dziećmi, z dziadkami itp.

Zachęćcie proszę swoje pociechy do swobodnych wypowiedzi na temat rodzin z obrazków.

MOJA RODZINA PREZENTACJE DLA CHĘTNYCH ZDOLNYCH:



13-RODZINA.mp4

klnij

<https://www.youtube.com/watch?v=X0dD7TJkbjg>

http://przedszkole.klodawa.pl/wp-content/uploads/2020/05/video-1589606901.mp4?_=1

<http://gokkruklanki.pl/npp-chatka-puchatka/zdalne-nauczanie/grupa-sredniakow/>













DZIADKOWIE



BABCIA

DZIADEK

WNUKI



WNUK


WNUCZKA

RODZEŃSTWO



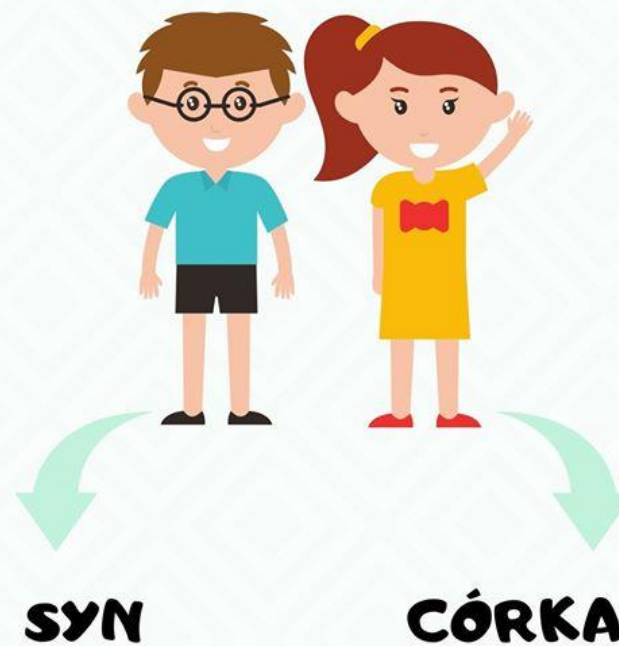
SIOSTRY

RODZICE



Nauczycielka Dzieciom

DZIECI



Nauczycielka Dzieciom

RODZEŃSTWO



BRAT

SIOSTRA

RODZEŃSTWO



BRACIA

Wyliczanka z członkami rodziny

Zaczynamy od kciuka



„Paluszkowa rodzinka” – dom to rodzina, a więc posłuchaj krótkiego wierszyka o rodzinie wykorzystaj palce dłoni:

Ten pierwszy to Dziadziuś (kciuk), tuż obok Babunia (wskazujący).






Największy to Tatuś (środkowy), a przy nim mamunia (serdeczny).

A to ja dziecina mała (mały) i to jest rodzinka, moja ręka cała.



Proszę wykonać ćwiczenia:

**POLICZ CZŁONKÓW KAŻDEJ RODZINY
I POŁĄCZ Z ODPOWIEDNIĄ LICZBĄ.**



3

2





5

4

6

Nauczycielka Dzieciom

**POLICZ CZŁONKÓW RODZINY, A NASTĘPNIE NARYSUJ W
RAMCE TYLE KROPEK, ILE JEST OSÓB W DANYM ZBIORZE.**



Nauczycielka Dzieciom

**POŁĄCZ LINIĄ CZŁONKÓW RODZINY OD
NAJWIĘKSZEGO DO NAJMNIEJSZEGO.**



Nauczycielka Dzieciom

POŁĄCZ W PARY TAKIE SAME RODZINY.



Nauczycielka Dzieciom



ODSZUKAJ RÓŻNICE POMIĘDZY SIOSTRAMI.

Wytnij elementy układanki i naklej na osobną kartkę,
by stworzyć kompletny obrazek.



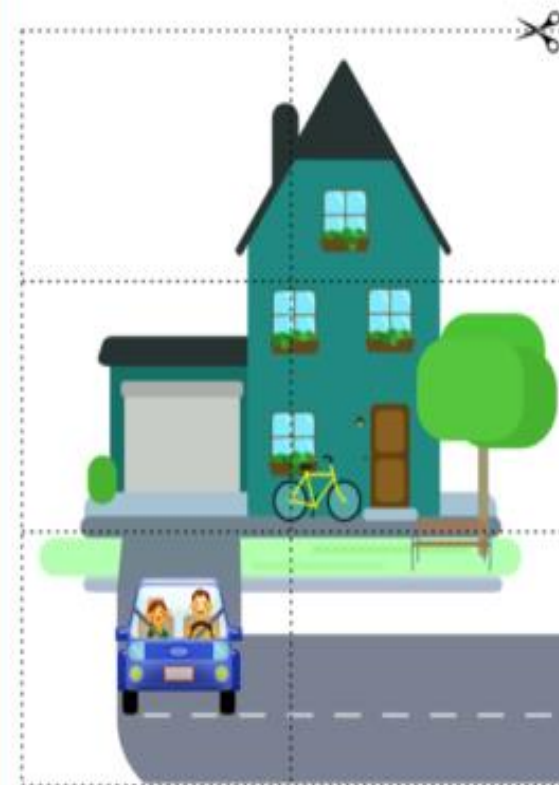
Klub Młodych Talentów

Połącz linią takie same auta z tymi samymi członkami rodziny.



Klub Młodych Talentów

Wytnij elementy układanki i naklej na osobną kartkę,
by stworzyć kompletny obrazek.



Klub Młodych Talentów

NARYSUJCIĘ PROSZĘ PORTRETY SWOJEJ RODZINY

To JA

Pani Pelcia

Portret mojej siostry.

Pani Pelcia



Portret mojego brata

Pani Pelcia



Moje zwierzątko.

Pani Pelcia



Portret mojej mamy.

Pani Pelcia




Portret mojego taty.

Pani Pelcia







Pokoloruj:





Dokończ rysowanie:





MOJA RODZINKA CZĘŚĆ II

DZIEŃ MATKI
26 MAJ





*Z okazji Święta Matki pragnę złożyć najserdeczniejsze życzenia wszystkim Mamom,
długich lat w zdrowiu, szczęścia i wszelkiej pomyślności, spełnienia najskrytszych
pragnień, samych cudownych chwil w życiu
i pociechy z Dzieci.*

ELŻBIETA BUCZKOWSKA

WTOREK 26.05.2020R.

Temat: „**Kocham Cię Mamuniu**” – „Dzień z mamą” wykorzystanie wierszy, piosenek i obrazków.

Cele: rozwijanie i pogłębianie więzi rodzinnych; podkreślenie emocjonalnego stosunku dziecka do mamy; budzenie szacunku do mamy, kształcenie nawyku odczuwania i wyjaśniania swojej przynależności do rodziny, rozwijanie umiejętności uważnego słuchania oraz skupiania uwagi; zachęcanie do wypowiadania się pełnymi zdaniami i do wspólnego śpiewania piosenek z mamą.

"Wszyscy róbcie to, co mama" – zabawa gimnastyczna – naśladowcza.

Gimnastyka z mamą

<https://www.youtube.com/watch?v=FacAJxilh4>



*Drogie Mamy!
Dziękujemy za każdy spędzony
wspólnie z Wami dzień,
za pokazywanie nam świata,
za uczenie bycia odważnym,
wolnym i otwartym na innych.
Kochamy Was za wszystko
i na zawsze!*







Najlepsza Mama

Moja Mama ma

..... lat(a).

Moja Mama robi
najlepsze



.....
.....



Jej ulubione kwiaty to

.....



Jej ulubiony kolor to

.....

Mama zawsze powtarza

.....

.....



Lubię, gdy Mama

.....

.....

Moje najlepsze wspomnienie
z Mamą to



.....

.....

.....




NA CAŁYM ŚWIECIE!

„Dzień Matki” – pogadanka

- Kto obchodzi dzisiaj swoje święto?
- Dlaczego w całej Polsce obchodzimy Dzień Matki?
- Jaka jest twoja mama?
- Za co kochasz swoją mamę?
- Czy mama dla ciebie jest najważniejsza na świecie?
- Czy ty kochasz swoją mamę?

„Miłość mamy” Palo Kaniżaj

Miłość Mamy nie waży się na gramy!
Mama – dotknięciem dłoni największy smutek przegoni!
Miłość Mamy nie waży się na kilogramy!
Gdy Mamusia usiądzie przy tobie,
Lżej – nawet w ciężkiej chorobie!
Chociaż się waży na tony hipopotamy i dzwony,
to takiej wagi nie mamy,
żeby zważyła miłość Mamy.
Wszystko, co Mama nam daje,
co będzie, co jest,
co już było,
i Mama, i my obok mamy
– to miłość.



„Bukiecik dla mamy” – W. Ścisłowski, słuchanie wiersza.

Dziś dla ciebie mamó świeci słońce złote.
Dla ciebie na oknie usiadł barwny motyl.
Dziś dla ciebie mamó płyną białe chmurki,
A wiatr je układa w świąteczne laurki.
Dziś dla ciebie mamó, śpiewa ptak na klonie
I dla ciebie kwiaty pachną też w wazonie.
Dzisiaj droga mamó masz twarz uśmiechniętą –
Niechaj przez rok cały trwa to Twoje święto.





*Mamo damy ci coś pięknego,
życzenia płynące z serca naszego,
życzymy ci bogactwa i słodyczy,
których nigdy nikt nie zliczy...
Zdrowia, szczęścia pomyślności,
byś żyła przynajmniej sto lat,
bo kiedy jesteś, piękniejszy jest świat
Co jeszcze mogę powiedzieć więcej?
Tylko że kocham cię najgoręcej...*



*Dużo Mamie mówić miałem,
lecz gdy biegłem zapomniałem.
Więc Mamusiu nadstaw uszka
i zapytaj się serduszka
Niech Ci powie jego bicie,
że ja kocham Cię nad życie.*



Za Twą miłość z Twego serca,
Za trud z wychowaniem mnie,
Dziś w Dniu Matki przyjmij proszę
te życzenia skromne me,
Życzę zdrowia i radości.
Życzę Ci, by z Twego serca
płynął zawsze dar miłości.



Kocham Cię mamo
zawsze tak samo
Czy dzień powszedni
czy święto matki
Zawsze dla Ciebie
w sercu mym kwiatki
I moja miłość
i mój szacunek
Dziękuję Tobie
jak tylko umiem
Nie zawsze ładnie
nie zawsze składnie
Lecz zawsze tak samo
bo kocham Cię mamo !

Posłuchajmy, a następnie zaśpiewajmy mamie piosenki:

<https://www.youtube.com/watch?v=n14AtqPWIME> – Rysunek Mamy

„Rysunek mamy”

Uśmiech, oczy, złote włosy

Mamę łatwo narysować

Żeby jej nie było smutno

Muszę mamie kogoś dodać.

Ref. Mama z lodami, mama z kanapą

Lecz najpiękniejsza jest mam z tatą

Może dorysować słońca

Grubą książkę dać pod drzewkiem

Albo piłkę lub skakankę

Trudna sprawa sama nie wiem

Ref. Mama z lodami, mama z kanapą

Lecz najpiękniejsza jest mam z tatą.

Włosy szpilki, bluzka biała

Narysuję mamę z marzeń

Żeby mama się nie bała

Muszę ją postawić w parze

Ref. Mama z lodami, mama z kanapą

Lecz najpiękniejsza jest mama z tatą



„Ti amo” – piosenka dla mamy <https://youtu.be/MeRTMshkHJs>

I. Usiądź mamó przy mnie blisko i posłuchaj tych słów,
Ty z pewnością znasz to wszystko, jednak powiem to znów.

Ref. Kocham Cię Ti Amo je taime i nie pytaj mnie dlaczego tak jest
Ty jesteś mą mamą, wspaniałą kochaną, jedyną na zawsze i kochasz mnie też.

Jesteś mamó skarbem mym <https://www.youtube.com/watch?v=RvHfN-4Va4g>
Kiedy mija noc i dzień nastaje. Zawsze mówisz mi – witaj kochanie.
Po czym tulisz mnie, czule całujesz. Więc zaśpiewam Ci, to co ja czuję.
Proszę otwórz serce swe. Niech w nie wpadną słowa te,
Które Tobie teraz ja. Podarować właśnie chcę.

Ref. Jesteś mamó skarbem mym, Kocham Ciebie z całych sił.
Jesteś wszystkim tym co mam, Wszystko Tobie jednej dam.




Zabawa bieżna Mama (tata) i dziecko.


Dziecko z mamą dobierają się w pary. Dziecko biega z rodzicem parami w różnych kierunkach: mama biegnie z przodu, dziecko podąża jej śladem. Następuje zmiana ról.

Ciasteczka dla mamy – zabawa ruchowa

Dla dziecka kolorowy krążek i klocek.

Dziecko ustawia się po jednej stronie pokoju. Dajemy dziecku kolorowy krążek (tackę, deseczkę) i klocek. Dziecko ustawia klocek na krążku. Przechodzi z jednej strony pokoju na drugą, starając się, aby klocek nie spadł – niesie ciasteczko dla mamy.





DLA MAMY

