


# WIEJSKA ZAGRODA

## CZEŚĆ I



**PONIEDZIAŁEK 11.05.2020 r.**

**Temat: Na wiejskim podwórku** – prezentacja multimedialna.

Cele: poznanie mieszkańców zagrody wiejskiej i odgłosów wydawanych przez te zwierzęta oraz ptaki; usprawnianie narządów mowy; doskonalenie wypowiedzania się na określony temat i myślenia; rozwiązywanie zagadek; rozwijanie percepcji wzrokowej; wdrażanie do uważnego słuchanie opowiadania.

1. Zapraszam was na wiejskie podwórko.



2. Popatrzcie na ilustrację, nazwijcie mieszkańców wiejskiej zagrody. Obejrzyjcie film a dowiecie się jak mówią te zwierzęta i ptaki.

<https://www.youtube.com/watch?v=xrgowwp1V-U>

<https://www.youtube.com/watch?v=v4R2rkylrc0>



3. Jeśli uważnie oglądałeś film, powiedz:

- Jakie zwierzęta poznałeś?
- Jakie wydają odgłosy?
- Gdzie można je spotkać?
- Gdzie mieszkają?

**„Naśladujemy zwierzęta” – zabawa ruchowa**

Dziecko porusza się po dywanie w rytmie wystukiwanym na tamburynie.

Podczas przerwy w grze rodzic pokazuje obrazek zwierzęcia. Dzieci naśladują sposób jego poruszania się oraz głos, jaki wydaje. Dźwięk tamburynu jest sygnałem do ponownego swobodnego ruchu.





















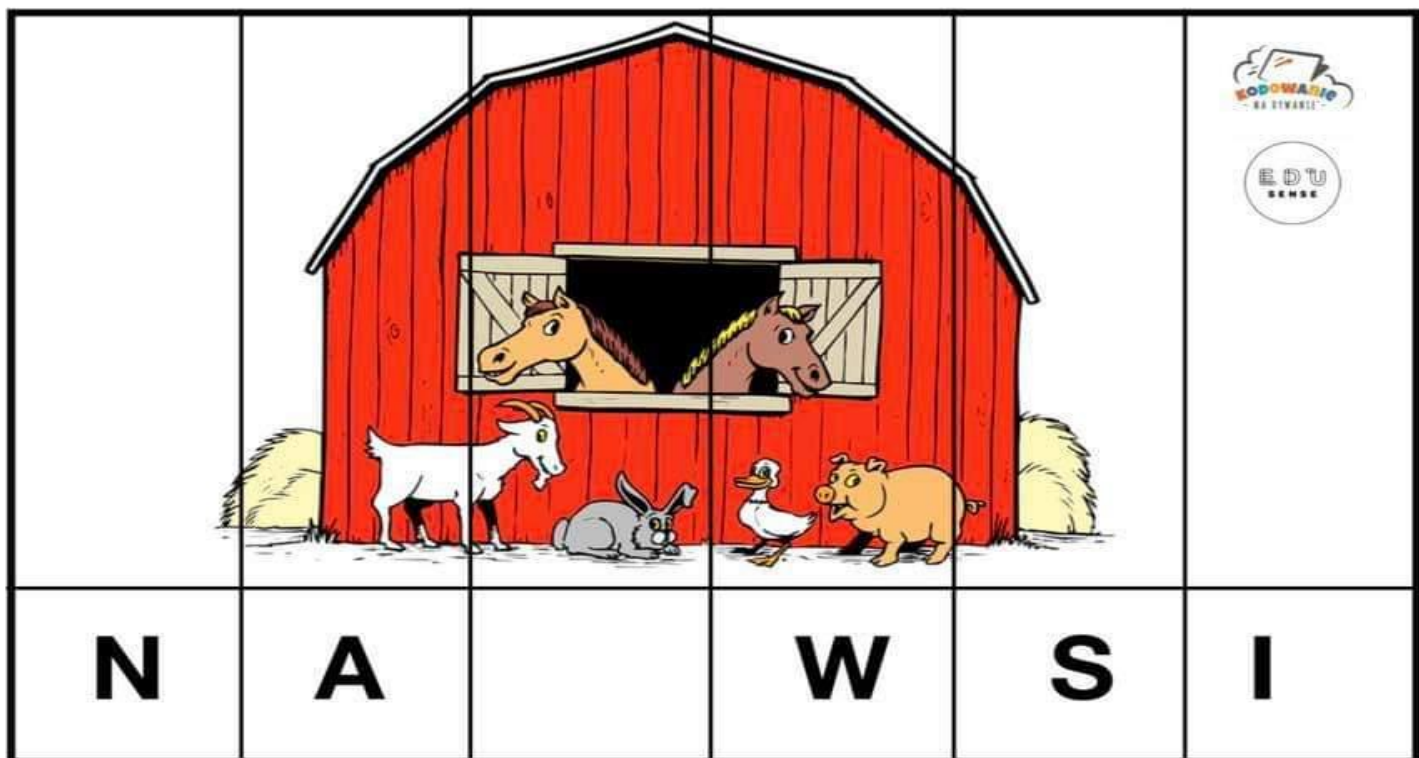




4. Zrób swoje puzzle. Poproś rodzica aby ci pomógł. Naklej obrazek na karton, wytnij elementy i układaj.




Lub







Dla chętnych i zdolnych:









# KTO GDZIE MIESZKA?

Połącz zwierzęta z ich domami.





Połącz w pary zwierzęta z ich rodzicami



Zwierzęta pogubiły własne cienie. Pomóż im je odnaleźć. Połącz linią zwieratko z jego cieniem.

